

Wohnen im Freien

Gartenplättli ...
Balkonplättli ...
Terrassenplättli ...

Gartengrill ...
Feuerstellen ...





Fließende Übergänge

In der modernen Architektur sind Innen- und Aussenräume zusammengerückt. Die Kombination aus normal starken keramischen Platten für den Innenbereich und überstarken Platten der gleichen Optik für den Aussenbereich ermöglicht eine einheitliche und grosszügige Bodengestaltung von Wohnraum und Aussenbereich. Die Lebensräume gewinnen so an Weite und wirken grosszügiger. Aus derselben Serie führen wir viele Platten auch für den Innenbereich in 1 cm Stärke.



Kennzeichnung für Platten in 1 cm Stärke



Die Auswahl besticht

Ganz Baukeramik AG bietet eine grosse Auswahl an Keramikplatten in Überstärke aus Feinsteinzeug und extrudiertem Steinzeug für die Aussengestaltung. Keramische Platten haben ausserdem folgende Vorteile:

- frostsicher
- lichtecht
- salzbeständig
- säurebeständig
- schmutzabweisend
- formbeständig

Fachberatung

Besuchen Sie eine unserer 8 Ausstellungen in der Schweiz und lassen Sie sich die Platten von unseren FachberaterInnen zeigen. Die Adressen finden Sie auf der Rückseite dieser Broschüre. Unser grosses Lagersortiment zusammen mit dem eigenen Camionservice garantieren eine schnelle und zuverlässige Abwicklung von Bestellungen. Besuchen Sie unsere Website: www.ganz-baukeramik.ch

Plattenstärken

Für den Aussenbereich haben sich Feinsteinzeugplatten in 2 cm Stärke bewährt. Für Garageneinfahrten und Vorplätze, die einer höheren Belastung ausgesetzt sind, empfehlen wir Platten in 3 cm Stärke. Die Platten in 3 cm sind in dieser Broschüre nicht abgebildet. Unsere Fachberater in den Ausstellungen geben gerne Auskunft darüber.


	2 cm	3 cm
Gewicht	ca. 45 kg/m ²	ca. 70 kg/m ²
Bruchlast	bis ca. 1000 kg/Platte	bis ca. 2500 kg/Platte
Verlegung	Stelzen, Schienen oder lose auf Splitt	lose auf Splittbett
Rutschfestigkeit	R11	R11

Beispiel Produktinformationen

Bezeichnung	Stein hellbeige, R11 rektifiziert
Artikelnummer	PM-5018.TER
Format	60x60x2 cm



Einzelstücke. Mit genialen Eigenschaften.



Gneis, R11 rektifiziert

GG-0097.TER
60 x 120 x 2 cm




Stein grau, R11 rektifiziert

GG-0098.TER
60 x 120 x 2 cm



Stein taupe, R11 rektifiziert

GG-0099.TER
60 x 120 x 2 cm



Quarzit grau, R11 rektifiziert

GG-0079.TER
60 x 120 x 2 cm


Einmalig. In Qualität und Preis.



Stein beige, R11 kalibriert

PM-5062.TER

60 x 60 x 2 cm



Stein taupe, R11 kalibriert

PM-5061.TER

60 x 60 x 2 cm



Stein grau, R11 kalibriert

PM-5060.TER

60 x 60 x 2 cm




Naturstein in Keramik. Einfach schön.



Bündner Quarzit grau, R11 kalibriert


GG-0086.TER
60x120x2 cm



Bündner Quarzit grau, R11 kalibriert 


GG-0186.TER
40x80x2 cm






Bündner Quarzit anthrazit, R11 kalibriert

GG-0087.TER
60x120x2 cm



Bündner Quarzit anthrazit, R11 kalibriert 

GG-0187.TER
40x80x2 cm



Super Qualität. Und preiswert.




Steinoptik Piasentina, R11 kalibriert
PM-5002.TER
61 x 61 x 1,8 cm




Quarzit, R11 kalibriert
PM-5003.TER
61 x 61 x 1,8 cm



Cement hellgrau, R11 kalibriert
PM-5004.TER
61 x 61 x 1,8 cm




Cement grau, R11 kalibriert
PM-5005.TER
61 x 61 x 1,8 cm




Steinoptik beige, R11 rektifiziert 


PM-5009.TER
59,3 x 59,3 x 2 cm –R–



Steinoptik grau, R11 rektifiziert 

PM-5011.TER
59,3 x 59,3 x 2 cm –R–



Steinoptik anthrazit, R11 rektifiziert 

PM-5012.TER
59,3 x 59,3 x 2 cm –R–




Einzigartig im Aussehen. Und hart im Nehmen.




Ardesia beige, R11 rektifiziert 

GG-9050.TER
80x80x2 cm



Ardesia grau, R11 rektifiziert 

GG-9051.TER
80x80x2 cm



Ardesia anthrazit, R11 rektifiziert 

GG-9052.TER
80x80x2 cm

Unverwüstlich. Und auserlesen.




Kieselstein weiss, R11 rektifiziert 

PM-5026.TER
59,3 x 59,3 x 2 cm




Kieselstein hellgrau, R11 rektifiziert 

PM-5027.TER
59,3 x 59,3 x 2 cm



Kieselstein grau, R11 rektifiziert 

PM-5028.TER
59,3 x 59,3 x 2 cm



Kieselstein grafit, R11 rektifiziert 

PM-5029.TER
59,3 x 59,3 x 2 cm

Neu im Sortiment. Und wunderschön.



Beton sand, R11 rektifiziert

WP-0100.TER

40x80x2 cm



Beton grau, R11 rektifiziert

WP-0101.TER

40x80x2 cm



Beton taupe, R11 rektifiziert

WP-0102.TER


40x80x2 cm



Steingrau, R11 rektifiziert 

GG-9030.TER
50 x 100 x 2 cm



Sandstein, R11 rektifiziert 

GG-9029.TER
50 x 100 x 2 cm

Wie Naturstein. Nur pflegeleichter.



Taupe, R11 rektifiziert

GG-9034.TER

50 x 100 x 2 cm



Cementgrau, R11 rektifiziert

GG-9033.TER

50 x 100 x 2 cm



Quarzgrau, R11 rektifiziert 

GG-9031.TER

50 x 100 x 2 cm



Lava, R11 rektifiziert 

GG-9032.TER


50 x 100 x 2 cm

Feinsteinzeug. Perfektion im Quadrat.



Quarzit weiss-grau, R11 rektifiziert


PM-5050.TER
60x60x2 cm



Quarzit grau, R11 rektifiziert

PM-5051.TER
60x60x2 cm






Quarzit grau-braun, R11 rektifiziert

PM-5052.TER

60x60x2 cm



Quarzit grau-grün, R11 rektifiziert

PM-5053.TER

60x60x2 cm



Terrazzo-Optik. Die elegante Alternative.




Terrazzo weiss, R11 rektifiziert 

IT-3546.T66
60 x 60 x 2 cm




Terrazzo hellgrau, R11 rektifiziert 

IT-3547.T66
60 x 60 x 2 cm



Terrazzo taupe, R11 rektifiziert 

IT-3548.T66
60 x 60 x 2 cm



Terrazzo grau, R11 rektifiziert 

IT-3549.T66
60 x 60 x 2 cm



Flexibler Feuergenuss. Mit Gas.

Feuersicht am richtigen Platz

Das hochwertig verarbeitete Outdoorgasgerät ermöglicht ein stimmungsvolles Flammenbild über einen Zeitraum bis zu 30 Stunden. Durch die einfache Installation und Handhabung können die Fuoras schnell und effektiv eingesetzt werden. Die zwei Rollen unter dem Gerät gestatten einen mühelosen und bequemen Transport. Praktische Griffmulden ermöglichen ein einfaches Handling dieses Feuerobjekts. Die Gasflasche wie beim Grill anschliessen und Feuer geniessen. Der Betrieb ist ausschliesslich im Aussenbereich erlaubt.



Stand Sockel 100x50 cm H = 221 cm | Ø 83,8 cm
Fuora G/K | Farbe: Nero




Fuora Q | 42,2x42,2 cm H = 138,6 cm
Farben: Weiss und Nero



Fuora Q-XL | 42,2x70,3 cm H = 131,2 cm
Farben: Weiss und Nero



Fuora R in Nero | Ø 40 cm H = 139 cm
Farben: Weiss und Nero



swissfirecube

garden



easyline

70x70 cm H=35 cm
 90x90 cm H=35 cm
 110x110 cm H=35 cm

Der swissfirecube garden ist das formschöne und praktische Multitalent unter den Feuerschalen und Grillskulpturen! Er integriert sich perfekt in die moderne Gartenarchitektur oder auf der urbanen Dachterrasse.

Sie können schon während das Feuer züngelt und brennt mit dem Grillieren beginnen. Durch die mit Schamotte ausgekleideten Brennräume lassen sich je nach Holzmenge unterschiedliche Temperaturbereiche von 100–350 °C erzielen, so dass jedes Grillgut die passende Temperatur bekommt. Tropfendes und verbrennendes Fett gehören der Vergangenheit an. Und dies, ohne dass Sie auf den Geschmack eines Holzfeuers verzichten müssen.



primeline

70x70 cm H=70 cm
 oder H=95 cm
 90x90 cm H=70 cm
 110x110 cm H=70 cm



closeline

61x62 cm H=95 cm



Antikbeton. Ein Hingucker.



Antikbeton hellgrau, R11 rektifiziert 

IT-7500.TER
75 x 75 x 2 cm



Antikbeton grau, R11 rektifiziert 

IT-7501.TER
75 x 75 x 2 cm



Antikbeton antracite, R11 rektifiziert

IT-7502.TER
75 x 75 x 2 cm

Holzoptik. Lichteht und kratzfest.



Eiche hell, R11 rektifiziert 

IT-3521.TER
30 x 120 x 2 cm



Eiche dunkel, R11 rektifiziert


IT-3523.TER
30 x 120 x 2 cm



Eiche geräuchert antik, R11 rektifiziert 


GR-0701.TER
40 x 120 x 2 cm



Eiche antik, R11 rektifiziert 

GR-0700.TER
40 x 120 x 2 cm

Edle Naturtöne. In zwei Formaten.



60x60

60x120

Cement sand, R11 rektifiziert 

GG-9057.T66
60x60x2 cm

GG-9057.T61
60x120x2 cm



Cement taupe, R11 rektifiziert 

GG-9058.T66
60x60x2 cm

GG-9058.T61
60x120x2 cm





60x60

60x120

Cement moka, R11 rektifiziert 

GG-9059.T66
60x60x2 cm

GG-9059.T61
60x120x2 cm



Cement grau, R11 rektifiziert 


GG-9060.T66
60x60x2 cm

GG-9060.T61
60x120x2 cm





Wie Beton. Nur schmutzabweisend.



Beton beige, R11 kalibriert

GG-0088.TER
60 x 120 x 2 cm



Beton hellgrau, R11 kalibriert

GG-0089.TER
60 x 120 x 2 cm



Beton grau, R11 kalibriert

GG-0090.TER
60 x 120 x 2 cm

Betonoptik. Die perfekte Version.



grau, R11 rektifiziert 

IT-4680.T10
100x100x2 cm



aschgrau, R11 rektifiziert 

IT-4681.T10
100x100x2 cm



elfenbein, R11 rektifiziert 

IT-4682.T10
100x100x2 cm



beige, R11 rektifiziert 

IT-4683.T10
100x100x2 cm



Feinsteinzeug. In bestechender Holzoptik.




Eiche, R11 rektifiziert

PM-5019.TER

60 x 60 x 2 cm



Mögliche Verlegearten:




«Bsetzistei». Der Charme des Kopfsteinpflasters.



«Bsetzistei» dunkelgrau, R11 rektifiziert

GA-9657.TER
60 x 60 x 2 cm







«Bsetzistei» grau, R11 rektifiziert

GA-9656.TER
60 x 60 x 2 cm



Mögliche Verlegearten:




Natürlichkeit. Das Auge wohnt mit.



60x60

90x90

60x120

Lava beige, R11 rektifiziert 

GG-9046.T66
60x60x2 cm

GG-9046.T99
90x90x2 cm

GG-9046.T61
60x120x2 cm





Lava hellgrau, R11 rektifiziert 

GG-9047.T66
60x60x2 cm

GG-9047.T99
90x90x2 cm

GG-9047.T61
60x120x2 cm



Lava grau, R11 rektifiziert 

GG-9048.T66
60x60x2 cm

GG-9048.T99
90x90x2 cm

GG-9048.T61
60x120x2 cm

Solnhofer Optik. Einzigartige Ästhetik für Liebhaber.



Solnhofer, R11 rektifiziert 

IT-4669.TER
60 x 120 x 2 cm



Strapazierfähig. Granit- und Sandsteinoptik.




Quarzit grau, R11 rektifiziert

GG-0679.TER

60 x 60 x 2 cm



Marmorera, R11 rektifiziert 

GA-9655.TER

60 x 60 x 2 cm





Betongrau hell, R11 rektifiziert

PM-5021.TER

60 x 60 x 2 cm



Steinoptik beige, R11 rektifiziert

PM-5023.TER

60 x 60 x 2 cm



Härter als das Original. Quarzitoptik.



Quarzite beige, R11 rektifiziert 


GG-9025.TER
45 x 90 x 2 cm



Quarzite grau, R11 rektifiziert 


GG-9026.TER
45 x 90 x 2 cm



Quarzite kalk, R11 rektifiziert 

GG-9028.TER
45 x 90 x 2 cm



Marmorera, R11 rektifiziert 

GA-9955.TER
45 x 90 x 2 cm




Wie Kalkstein. Nur härter.



Kalkstein beige, R11 kalibriert
GG-9080.TER
80x80x2 cm

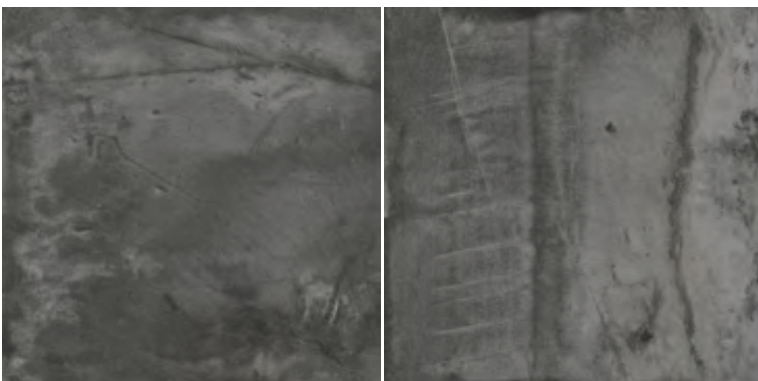


Kalkstein kupfer, R11 kalibriert
GG-9082.TER
80x80x2 cm



Kalkstein grau, R11 kalibriert

GG-9081.TER
80x80x2 cm



Kalkstein antracite, R11 kalibriert

GG-9083.TER
80x80x2 cm

Wärme und Charme. Antiksteinoptik.




Puderweiss antik, R11 rektifiziert 

GG-9053.T69
60x90x2 cm




Sandbraun antik, R11 rektifiziert 


GG-9054.T69
60x90x2 cm



Aschgrau antik, R11 rektifiziert 

GG-9055.T69
60x90x2 cm



Schokobraun antik, R11 bewegte Kante 


GG-9056.T69
60x90x2 cm


Wie Stein. Lebendig und langlebig.



Stein sand, R11 rektifiziert 

IT-3186.T61
60x120x2 cm



Stein silber, R11 rektifiziert 

IT-3187.T61
60x120x2 cm



Stein dunkelgrau, R11 rektifiziert 

IT-3188.T61
60x120x2 cm

Wie Quarzit. Ansprechend und beständig.



Bündner Quarzit anthrazit, R11 rektifiziert

IT-4444.TER

45 x 90 x 2 cm





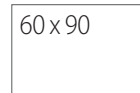
Bündner Quarzit grau, R11 rektifiziert

IT-4443.TER

45 x 90 x 2 cm



Strapazierfähig. Und pflegeleicht.



Stein weiss, R11 

kalibriert
GG-0194.T66
60x60x2 cm

kalibriert
GG-0194.T69
60x90x2 cm

rektifiziert
GG-0194.T12
120x120x2 cm



Stein beige, R11 

kalibriert
GG-0195.T66
60x60x2 cm

kalibriert
GG-0195.T69
60x90x2 cm

rektifiziert
GG-0195.T12
120x120x2 cm





Stein multicolor, R11 

kalibriert
GG-0196.T66
60x60x2 cm

kalibriert
GG-0196.T69
60x90x2 cm

rektifiziert
GG-0196.T12
120x120x2 cm




Stein grau, R11 

kalibriert
GG-0197.T66
60x60x2 cm

kalibriert
GG-0197.T69
60x90x2 cm

rektifiziert
GG-0197.T12
120x120x2 cm



Stein anthrazit, R11 

kalibriert
GG-0198.T66
60x60x2 cm

kalibriert
GG-0198.T69
60x90x2 cm

rektifiziert
GG-0198.T12
120x120x2 cm



Wunderschön. In allen Formaten.



60x60

40x80

60x90

90x90

60x120

Quarzit grau, R11 rektifiziert


IT-6124.T66
60x60x2 cm

IT-6124.T48
40x80x2 cm

IT-6124.T69
60x90x2 cm

IT-6124.T99
90x90x2 cm

IT-6124.T61
60x120x2 cm



Quarzit sand, R11 rektifiziert

IT-6123.T66
60x60x2 cm

IT-6123.T48
40x80x2 cm

IT-6123.T69
60x90x2 cm

IT-6123.T99
90x90x2 cm

IT-6123.T61
60x120x2 cm



Naturstein grau-beige, R11 rektifiziert

PM-5036.TER
60x60x2 cm

Wie Stein. Aber kratzbeständig.



Stein beige, R11 rektifiziert

PM-5016.TER


60x60x2 cm



Taupe, R11 rektifiziert

PM-5014.TER

60x60x2 cm



Stein anthrazit, R11 rektifiziert

PM-5015.TER

60x60x2 cm



Stein hellgrau, R11 rektifiziert

PM-5017.TER

60x60x2 cm




Stein hellbeige, R11 rektifiziert

PM-5018.TER

60x60x2 cm

Wie Holz. Aber dauerhaft.



Weide, R11 rektifiziert

IT-4426.TER

40 x 120 x 2 cm



Eiche hell, R11 rektifiziert

IT-4427.TER

40 x 120 x 2 cm



Eiche hell, R11 kalibriert 

IT-3531.TER

46 x 92 x 1,8 cm



Eiche geräuchert hell, R11 kalibriert 

IT-3533.TER

46 x 92 x 1,8 cm



Eiche, R11 rektifiziert 

GR-0703.TER
40x120x2 cm

Wissenswertes. Tipps für Sie.

Material

Keramisches Feinsteinzeug weist eine sehr geringe Wasseraufnahme von unter 0,5 % auf und eignet sich somit bestens für die Verlegung im Aussenbereich.

Nachhaltigkeit

Plättli werden aus Rohstoffen wie Ton, Kaolin, Quarz und Feldspat hergestellt. Diese natürlichen Materialien, die lange Lebensdauer und die problemlose Wiederverwertbarkeit als Sekundärbaustoff machen keramische Platten zum Inbegriff eines nachhaltigen Baustoffs.

Glossar

Kalibriert

Die Keramikplatten werden nach dem Brennprozess vermessen und nach Kaliber (Grössen) sortiert. Ein Merkmal dieser Produktionsart sind die leicht gerundeten Kanten.

Rektifiziert

Nach dem Brennprozess wird die Keramikplatte durch Zuschneiden auf ein exaktes Mass gebracht. Bei dieser Produktionsart sind die oberen Kanten der Platten leicht gefast.

Verlegung

Da für Aussenbeläge spezielle Bedingungen herrschen, ist für die Wahl der richtigen Verlegung eine kompetente Fachberatung wichtig.



Verlegung im Verbund (fest verklebt)

Bei dieser traditionellen Verlegeart werden die Platten auf einem wasserdurchlässigen Drainagemörtel fest verklebt. Die Platten sind fixiert und können sich nicht verschieben. Bei entsprechender Stärke des Mörtels ist gar eine Befahrung mit dem PKW möglich.



Trockenverlegung im Splittbett

Eine besonders schnelle und preiswerte Variante. Die Platten sind sofort begehbar und können mit wenigen Handgriffen ausgewechselt werden. Das Risiko von Verschiebungen der Platten kann nur durch feste Begrenzungen wie Randsteine, Wände und Fugenkreuze minimiert werden.



Verlegung auf Stelzlager

Die Stelzen lassen sich millimetergenau in der Höhe verstellen und so Mass-toleranzen ausgleichen. Stelzlager erlauben auch das «Überfliesen» von bestehenden Belägen und es kann zusätzliches Gewicht von Splitt oder anderen Bettungsmaterialien eingespart werden.

Der perfekte Schnitt

Für den Zuschnitt der Platten empfehlen wir einen Nasszuschnitt mit speziellen Diamanttrennscheiben.

Rutschhemmung

Bodenbeläge im Aussenbereich müssen hinsichtlich der Rutschsicherheit die Anforderungen der Beratungsstelle für Unfallverhütung (bfu) erfüllen. Keramische Feinsteinzeugplatten werden diesbezüglich mit R09, R10, R11, R12 bezeichnet. Gerne unterstützen Sie unsere FachberaterInnen in einer unserer Ausstellungen, wenn es um die Wahl des geeigneten Produktes geht. Eine Übersicht unserer Ausstellungen finden Sie auf der Rückseite dieser Broschüre.

Entwässerung

Um die Schönheit des keramischen Bodenbelags zu gewährleisten, ist eine fachgerechte Verlegung mit Gefälle notwendig.

Toleranzen

Farb- und Massabweichungen zwischen Ausstellungsplatten, Muster und Lieferung sind kein Beanstandungsgrund. Es handelt sich dabei nicht um einen Mangel, vielmehr um eine natürliche Eigenschaft der keramischen Platten.

Zubehör Terrassenplatten

Fugenkreuze transparent mit Teller



FUGENKR.G10 ganz
35/35/10 mm, 100 Stk./Beutel



FUGENKR.H10 halb (T-Stück)
35/20/10 mm, 100 Stk./Beutel

Stelzlager - Plattenfix schwarz



PLATFIX.GAN ganz
10 mm

Stelzlager - höhenverstellbar



PLATFIX.25-
25–40 mm, 20 Stück/Paket



PLATFIX.40-
40–70 mm, 20 Stück/Paket



PLATFIX.60-
60–100 mm, 20 Stück/Paket



PLATFIX.90-
90–160 mm, 20 Stück/Paket

Stelzlager - höhenverstellbar mit selbstregulierendem Kopf



PLATFIX.28-
28–38 mm, 25 Stück/Paket



PLATFIX.37-
37,5–50 mm, 25 Stück/Paket



PLATFIX.50-
50–75 mm, 25 Stück/Paket



PLATFIX.75-
75–120 mm, 25 Stück/Paket



PLATFIX.120
120–170 mm, 25 Stück/Paket



PLATFIX.170
170–215 mm, 25 Stück/Paket



PLATFIX.KLA (ohne PLATFIX.GAN)
Bodenkantenklammer, 100 Stück/Karton



PLATFIX.SCH
Regulierungsschlüssel



8424 Embrach
Dorfstrasse 101 | Postfach
Fon 044 866 44 44 | Fax 044 866 44 22
embrach@ganz-baukeramik.ch



7000 Chur
Rossbodenstrasse 15 | Autobahnausfahrt Chur Süd
Fon 081 284 24 42 | Fax 081 284 53 51
chur@ganz-baukeramik.ch



5506 Mägenwil
Gewerbepark Mägenwil | Hintermättlistrasse 1
Autobahnausfahrt Mägenwil
Fon 062 896 06 06 | Fax 062 896 06 07
maegenwil@ganz-baukeramik.ch



6026 Rain
Grossweid 6
Fon 041 451 08 88 | Fax 041 451 08 89
rain@ganz-baukeramik.ch



3053 Münchenbuchsee
Bernstrasse 114 | Gewerbezone Buchsiwald
Fon 031 869 00 88 | Fax 031 869 40 37
mbuchsee@ganz-baukeramik.ch



3900 Brig-Gamsen VS
Kantonsstrasse 320
Fon 027 924 15 75 | Fax 027 924 15 77
brig@ganz-baukeramik.ch



8810 Horgen-Arn
Haus Vivarte | Aaweiherstrasse 3
Autobahnausfahrt Horgen oder Wädenswil
Fon 044 770 36 36 | Fax 044 770 36 66
horgen@ganz-baukeramik.ch



9014 St. Gallen
Zürcherstrasse 204 | Bei Pfister AG
Einkaufszentrum Lerchenfeld
Fon 071 385 55 06 | Fax 071 385 55 07
st.gallen@ganz-baukeramik.ch

